

STRUCTURE

かんたんプランニングセット

#002

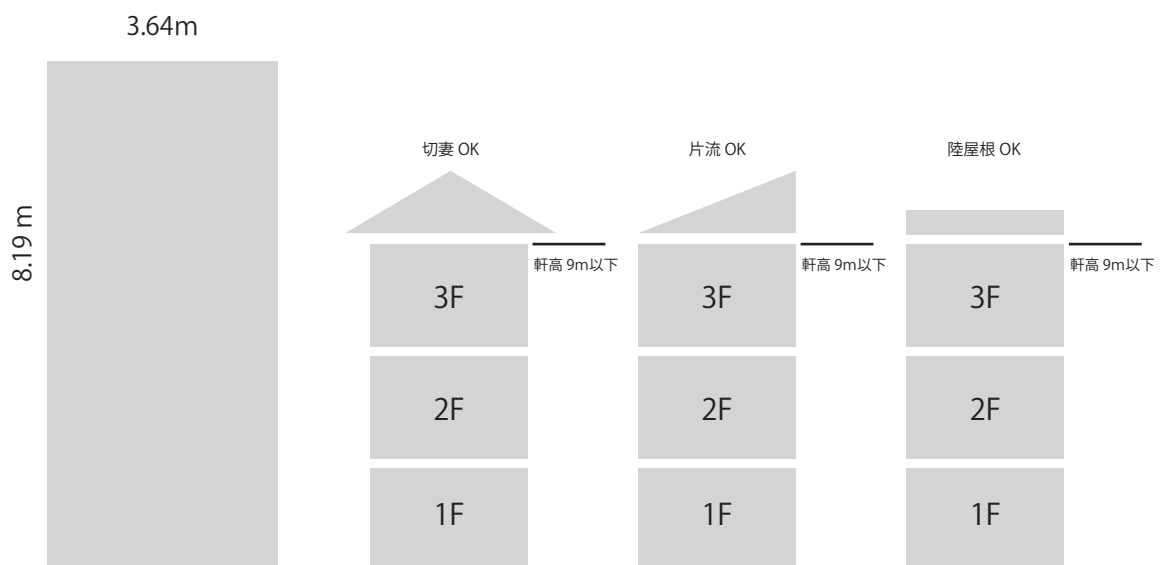
短辺長さ：4.55m 長辺長さ：10.92m

階数：3階

屋根形状：切妻、片流れ、陸屋根

浴室：3階

吹抜け：あり



STRUCTUREBANK

STRUCTUREBANKの使い方

START!!

1

付属の耐力壁配置図にプランを書きこんでください。
CAD図でもスケッチでもOKです。



2

屋根形状、高さ、物件情報を決定してください。
(切妻、片流れ、陸屋根のみ対応しています)



3

1、2をSTRUCTUREBANKへ送付してください。
(メール、WEBサイトへのアップロードで送付できます)



4

STRUCTUREBANKよりプランに即した
構造計算書類一式をお送りいたします。内容をご確認ください。

※構造計算書類一式・・・安全証明書、構造図（PDF、CADデータ）、構造計算書




5


その他必要書類をご用意いただき、確認申請に
提出してください。



①プランを決定する。




1F ※910グリッドです



バルコニー可
出の長さ1.365mまでOK
指定してください

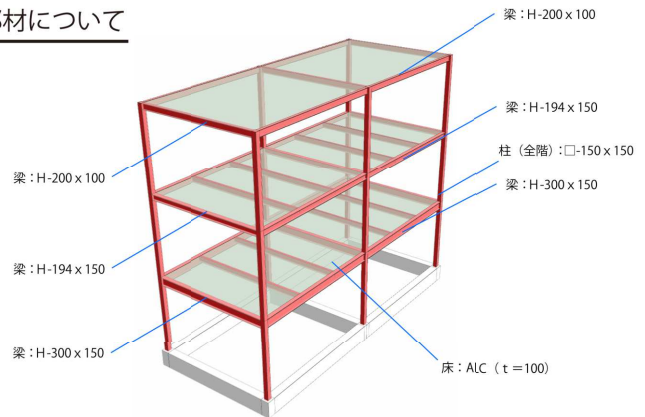
2F ※910グリッドです



バルコニー可
出の長さ1.365mまでOK
指定してください

3F ※910グリッドです

使用部材について



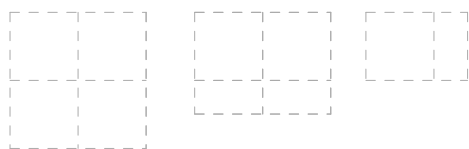
Ponit

- 階段の位置は参考です。自由に配置してください。
- ※梁との干渉にご注意ください
- ※階段の場所によっては梁サイズが大きくなる可能性があります。

- 床はALCを想定しています。
- ※遮音対策を施すようにしてください
- 基礎形状は地盤によって異なります。



部屋の大きさと間取りパターン



玄関



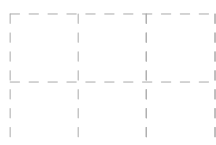
トイレ



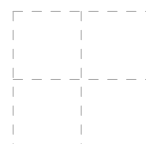
洗面室



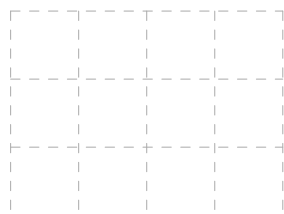
クローゼット 収納



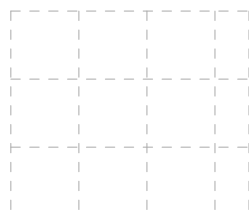
W I C



浴室 (UB)




居室 (6.0帖)



居室 (5.25帖)



居室 (5.0帖)



ガレージ (8.5帖)

3階建ての間取りパターン

- ①
1 F: 玄関、居室 (1部屋)、洗面室、浴室、ガレージ、トイレ
2 F: L D K、トイレ
3 F: 居室 (3部屋)
- ②
1 F: 玄関、居室 (2部屋)、洗面室、浴室、ガレージ、トイレ
2 F: L D K、トイレ
3 F: 居室 (2部屋)
- ③
1 F: 玄関、居室 (1部屋)、ガレージ、トイレ
2 F: L D K、トイレ、洗面室、浴室
3 F: 居室 (3部屋)



②屋根形状、高さを決定する。

※該当する屋根に✓を入れてください



短辺方向切妻屋根



短辺方向片流屋根



短辺方向片流屋根



長辺方向切妻屋根



長辺方向片流屋根




長辺方向片流屋根




パラペット高さ・・・軒高+ mm


陸屋根



軒高・・・設計 GL+ mm



2階梁天・・・設計 GL+ mm



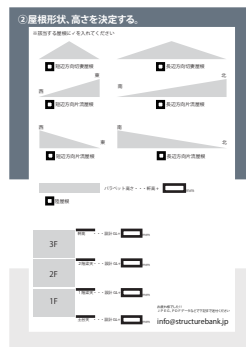
1階梁天・・・設計 GL+ mm

土台天・・・設計 GL+ mm

③お疲れ様でした!



①プラン決定シート



②高さ決定シート



構造計算書と構造図の購入をご希望の方は
STRUCTUREBANKにアップロードしてください

